ТЕРРИТОРИАЛЬНЫЙ ОРГАН
ФЕДЕРАЛЬНОЙ СЛУЖБЫ
ГОСУДАРСТВЕННОЙ СТАТИСТИКИ
ПО ОРЕНБУРГСКОЙ ОБЛАСТИ

КОМПЛЕКСНЫЕ ИНФОРМАЦИОННО-СТАТИСТИЧЕСКИЕ ИЗДАНИЯ

2023 г.

Отдел сводных статистических работ и общественных связей

ОТДЕЛ СВОДНЫХ СТАТИСТИЧЕСКИХ РАБОТ И ОБЩЕСТВЕННЫХ СВЯЗЕЙ

ОРЕНБУРГСТАТ

Начальник отдела:
Паршина И.В.

Телефон:
8 (3532) 31-29-08

E-mail:
56@rosstat.gov.ru

Сайт:
56.rosstat.gov.ru

СОДЕРЖАНИЕ

Статистические ежегодники	4
Комплексные доклады	15
Статистические сборники	31

1 Статистические ежегодники

СТАТИСТИЧЕСКИЙ ЕЖЕГОДНИК

Сборник **«Статистический ежегодник Оренбургской области»** является наиболее полным ежегодным изданием Оренбургстата, отражающим явления и процессы, происходящие в экономической и социальной жизни области за ряд лет.

В издании публикуется материал об окружающей среде, информация о населении, социальной сфере, общей характеристике предприятий и организаций, малом предпринимательстве, сведения о научном потенциале, инновациях и информационных технологиях, финансовом состоянии организаций, инвестициях, ценах и тарифах. Значительное место в ежегоднике отведено показателям, характеризующим положение в основных видах экономической деятельности – производстве, строительстве, сельском хозяйстве, транспорте, торговле.

Отдельные данные приведены в сопоставлении с субъектами Российской Федерации, входящими в Приволжский федеральный округ. Сборник содержит методологические комментарии.

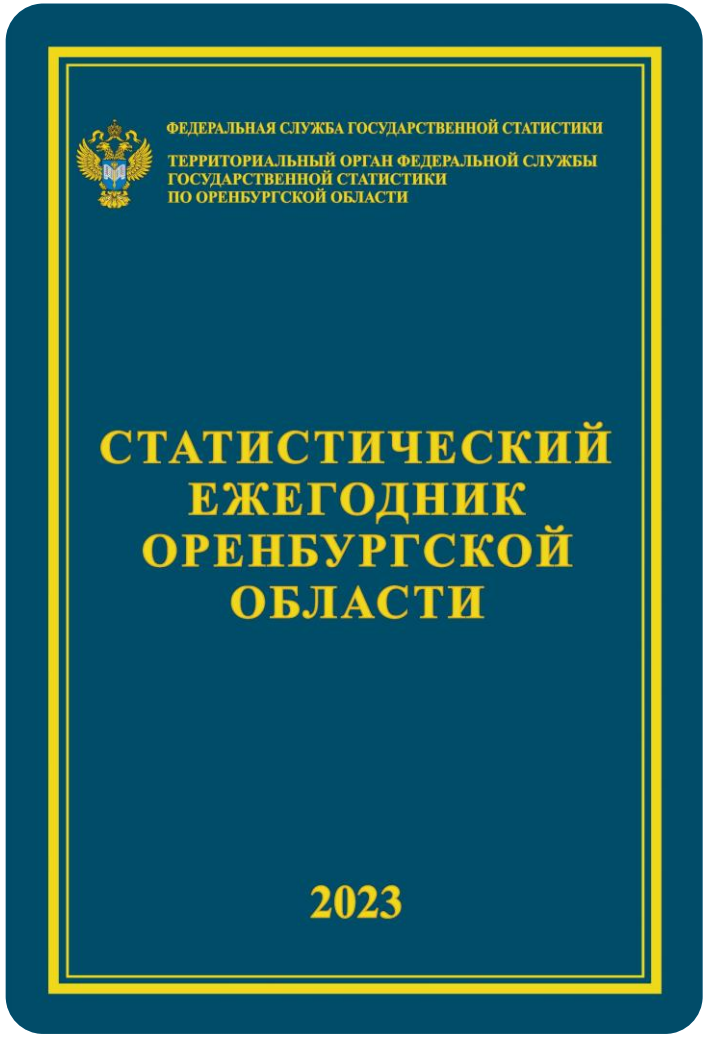

СТАТИСТИЧЕСКИЙ ЕЖЕГОДНИК ОРЕНБУРГСКОЙ ОБЛАСТИ

ОРЕНБУРГСТАТ

- Основные социально-экономические характеристики
- Государственное устройство Оренбургской области
- Природные ресурсы и охрана окружающей среды
- Население
- Труд
- Уровень жизни населения
- Образование
- Здравоохранение
- Культура
- Туризм и отдых
- Система региональных счетов
- Инвестиции
- Основные фонды
- Предприятия и организации
- Промышленное производство
- Сельское и лесное хозяйство
- Строительство
- Торговля и услуги населению
- Транспорт
- Информационные и коммуникационные технологии
- Наука и инновации
- Финансы
- Цены и тарифы

ОСНОВНЫЕ ЭКОНОМИЧЕСКИЕ И СОЦИАЛЬНЫЕ ПОКАЗАТЕЛИ

ОРЕНБУРГСТАТ

	2010 г.	2020 г.	2021 г.	2022 г.
Численность населения (на конец года)*, тыс.чел.	2 031,5	1 879,3	1 855,8	1 841,4
Продукция сельского хозяйства, млн руб.	47 707,8	141 647,4	144 334,0	191 733,6
Объем работ, выполненных по виду экономической деятельности «Строительство», млн руб.	31 409,1	89 728,0	96 742,5	99 925,6
Оборот розничной торговли, млн руб.	157 681,8	330 340,1	383 838,0	418 742,1
Платные услуги населению, млн руб.	52 166,8	87 926,0	96 115,4	106 653,5
Среднемесячная номинальная начисленная заработная плата работников организаций, руб.	15 199,6	35 075,1	38 356,5	43 540,3
Инвестиции в основной капитал**, млн руб.	103 648,2	201 333,4	201 912,5	241 654,7
Индекс потребительских цен (декабрь к декабрю предыдущего года), %	109,2	104,8	108,6	112,0

*Данные за 2010 г. - оценка постоянного населения на 1 января. Данные за 2020-2022 гг. приведены с учетом итогов Всероссийской переписи населения 2020 года (ВПН-2020), проведенной по состоянию на 1 октября 2021 г.

**Данные за 2022 г. уточнены в соответствии с Регламентом оценки, корректировки и публикации данных статистического наблюдения за строительством и инвестициями в основной капитал, утвержденным приказом Росстата от 26 сентября 2016г. № 544.

ТЕРРИТОРИЯ И ЧИСЛЕННОСТЬ НАСЕЛЕНИЯ МУНИЦИПАЛЬНЫХ ОБРАЗОВАНИЙ

ОРЕНБУРГСТАТ

на 1 января 2023 г.

	Площадь территории*, км²	Численность населения, человек		Площадь территории*, км²	Численность населения, человек
Городские округа:			Грачёвский	1 746,3	10 778
Абдулинский	1 785,8	23 702	Домбаровский	3 567,4	11 377
город Бугуруслан	76,5	43 072	Илекский	3 599,9	25 508
город Бузулук	63,3	88 419	Кваркенский	5 184,3	14 901
Гайский	2 985,7	39 585	Красногвардейский	2 890,5	17 170
Кувандыкский	5 767,6	40 777	Курманаевский	2 862,4	14 428
город Медногорск	353,6	24 531	Матвеевский	1 764,2	9 034
город Новотроицк	352,3	79 946	Новоорский	2 919,2	23 850
город Оренбург	916,9	552 831	Новосергиевский	4 531,6	29 332
город Орск	1 426,5	190 980	Октябрьский	2 693,0	17 286
Соль-Илецкий	5 200,0	45 870	Оренбургский	5 022,1	115 724
Сорочинский	2 819,1	40 343	Первомайский	5 055,2	21 087
Ясненский	3 564,4	17 951	Переволоцкий	2 756,4	20 555
ЗАТО п.Комаровский	4,7	6 384	Пономарёвский	2 069,0	13 036
Муниципальные районы:			Сакмарский	2 047,7	29 265
Адамовский	6 290,9	19 557	Саракташский	3 639,5	40 080
Акбулакский	4 976,9	19 217	Светлинский	5 607,6	9 948
Александровский	3 059,5	12 956	Северный	2 090,0	10 948
Асекеевский	2 369,1	16 050	Ташлинский	3 440,5	20 103
Беляевский	3 687,8	13 393	Тоцкий	3 113,0	31 220
Бугурусланский	2 838,0	16 658	Тюльганский	1 887,2	17 316
Бузулукский	3 799,1	31 261	Шарлыкский	2 876,7	14 948

*По данным Росреестра по Оренбургской области.

ВВОД В ДЕЙСТВИЕ ЖИЛЫХ ДОМОВ В ГОРОДСКОЙ И СЕЛЬСКОЙ МЕСТНОСТИ

ОРЕНБУРГСТАТ

2022 г.

Введено в городской местности, всего

571,1 тыс. м²

Введено в сельской местности, всего

379,4 тыс. м²

тысяч квадратных метров общей площади

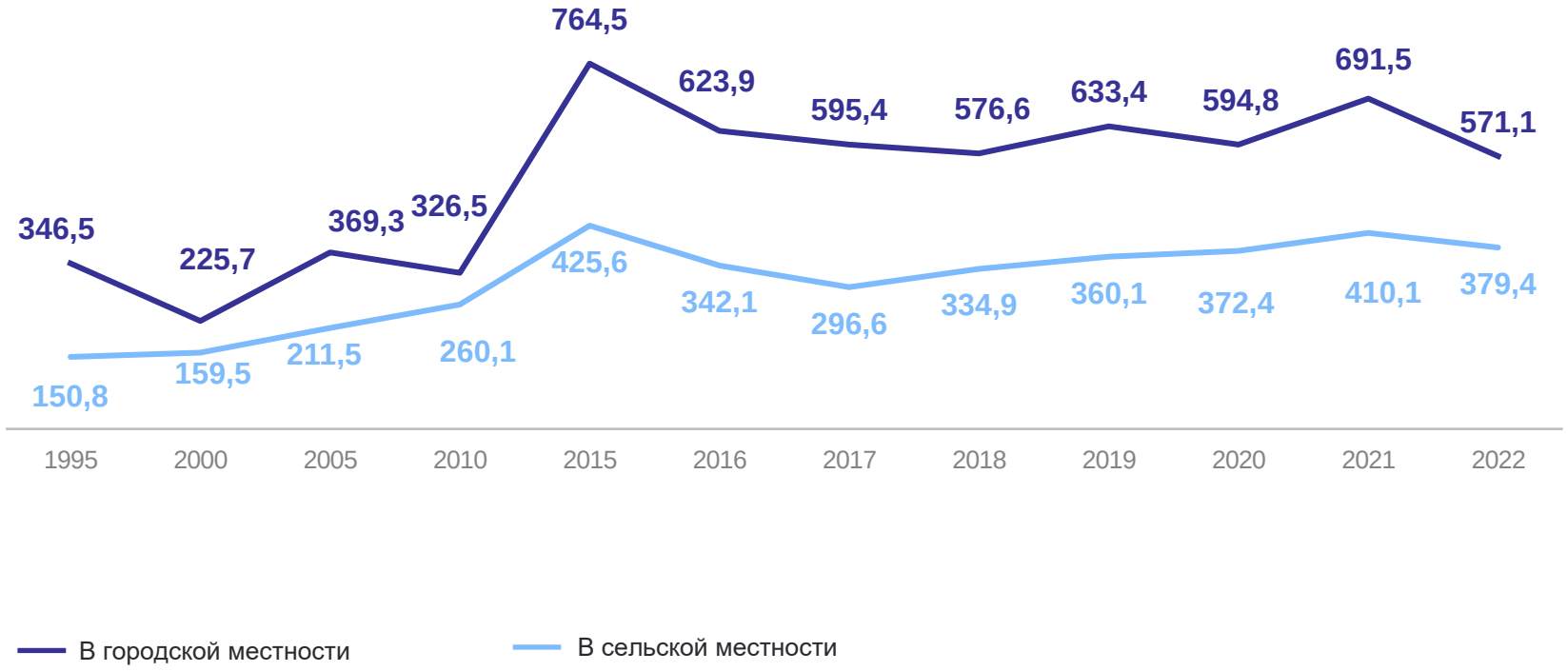

УРОВЕНЬ ЗАРЕГИСТРИРОВАННОЙ БЕЗРАБОТИЦЫ

на конец 2022 г., процентов

ОРЕНБУРГСТАТ

Рейтинг регионов ПФО

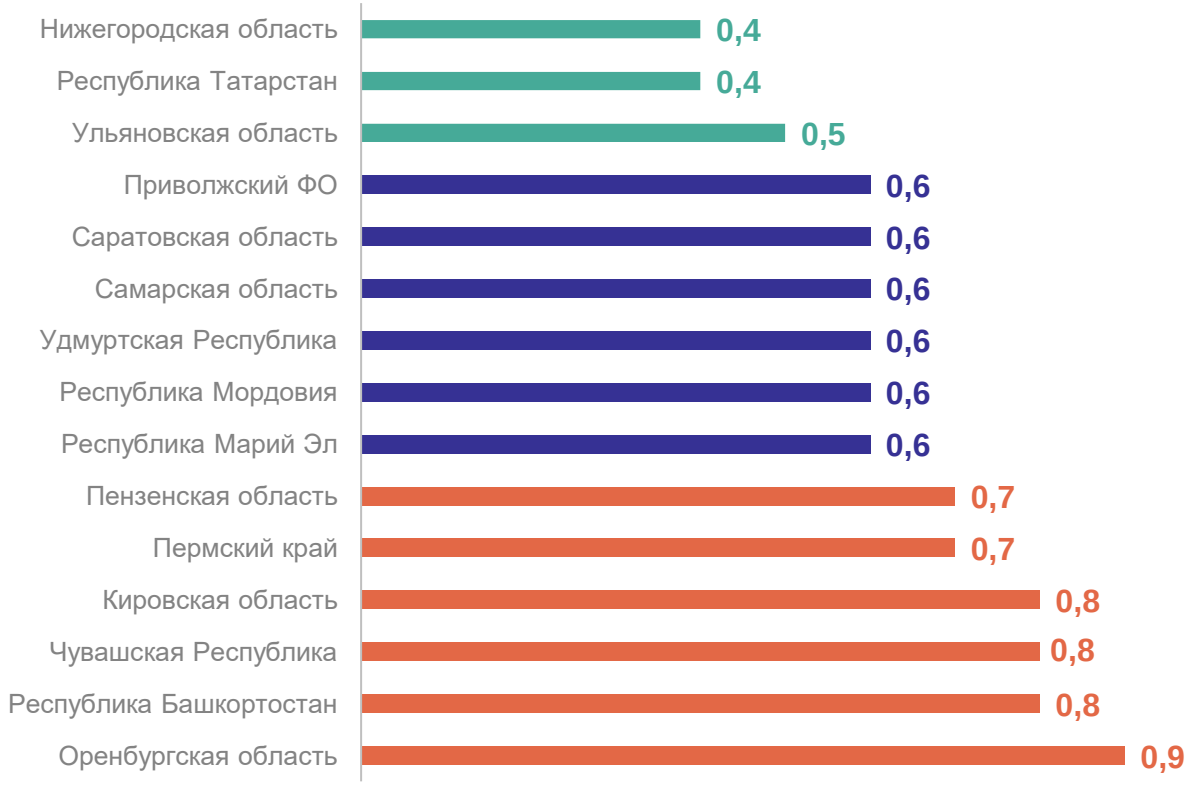

3 субъекта ПФО значение показателя **меньше,** чем по федеральному округу

5 субъектов ПФО значение показателя **соответствует** значению по федеральному округу

6 субъектов ПФО значение показателя **больше,** чем по федеральному округу

СТАТИСТИЧЕСКИЙ ЕЖЕГОДНИК

Сборник **«Статистический ежегодник МО «город Оренбург»** содержит статистические данные об экономической, социальной жизни городского округа город Оренбург за ряд лет.

Отражены основные показатели, характеризующие демографическую ситуацию, занятость населения, финансовое состояние организаций, показатели социальной сферы по образованию, здравоохранению, жилищным условиям населения, сведения об инвестициях, ценах и тарифах.

Отдельные показатели публикуются по основным видам экономической деятельности организаций.

СТАТИСТИЧЕСКИЙ ЕЖЕГОДНИК МО «ГОРОД ОРЕНБУРГ»

ОРЕНБУРГСТАТ

- Основные социально-экономические показатели
- Население
- Труд
- Уровень жизни населения
- Здравоохранение
- Культура и отдых
- Предприятия и организации
- Промышленное производство
- Сельское хозяйство и охрана окружающей среды
- Строительство
- Транспорт
- Торговля и услуги
- Инвестиции
- Цены и тарифы



УДЕЛЬНЫЙ ВЕС МО «ГОРОД ОРЕНБУРГ» В ОСНОВНЫХ СОЦИАЛЬНО-ЭКОНОМИЧЕСКИХ ПОКАЗАТЕЛЯХ ОРЕНБУРГСКОЙ ОБЛАСТИ

ОРЕНБУРГСТАТ

в процентах

	2021 г.	2022 г.
Численность населения (на конец года)	30,0	30,0
Объем отгруженных товаров собственного производства, выполненных работ и услуг собственными силами по видам экономической деятельности*:		
добыча полезных ископаемых	32,4	34,1
обрабатывающие производства	11,9	13,5
обеспечение электрической энергией, газом и паром; кондиционирование воздуха	41,7	42,7
водоснабжение; водоотведение, организация сбора и утилизации отходов, деятельность по ликвидации загрязнений	36,9	34,9
Инвестиции в основной капитал*	36,4	39,3
Объем работ, выполняемых по виду экономической деятельности «Строительство»	54,5	52,7
Ввод в действие жилых домов	47,0	43,7
Оборот розничной торговли	63,1	62,3
Платные услуги населению*	53,8	53,0

*Без субъектов малого предпринимательства.

ОТДЕЛЬНЫЕ СОЦИАЛЬНО-ЭКОНОМИЧЕСКИЕ ПОКАЗАТЕЛИ МО «ГОРОД ОРЕНБУРГ»

ОРЕНБУРГСТАТ

2022 г.

Оборот розничной торговли
261 058,9 млн рублей

Объем платных услуг населению*
30 592,8 млн рублей

Среднемесячная номинальная начисленная заработная плата*
54 855,8 рубля

Ввод в действие жилых домов
415,1 тыс.м²
общей площади

*Без субъектов малого предпринимательства.

2 Комплексные доклады

КОМПЛЕКСНЫЙ ДОКЛАД

Доклад **«Социально-экономическое положение Оренбургской области»** подготовлен на основе оперативных данных, полученных от предприятий и организаций, населения путем проведения федеральных статистических наблюдений, проводимых на территории Оренбургской области, а также сведений министерств и ведомств области.

Отражена ежемесячная и ежеквартальная динамика двух последних лет по основным социально-экономическим показателям по видам экономической деятельности. Содержит приложение по отдельным показателям в разрезе городских округов и муниципальных районов области и некоторым социально-экономическим показателям Российской Федерации и субъектов Российской Федерации, входящих в Приволжский федеральный округ.

Информация представлена в текстовом, табличном и графическом видах.

КОМПЛЕКСЕНЫЙ ДОКЛАД «СОЦИАЛЬНО-ЭКОНОМИЧЕСКОЕ ПОЛОЖЕНИЕ ОРЕНБУРГСКОЙ ОБЛАСТИ»

ОРЕНБУРГСТАТ

- Основные экономические и социальные показатели
- Производство товаров и услуг
- Промышленное производство
- Сельское хозяйство
- Строительство
- Транспорт
- Рынки товаров и услуг
- Цены
- Финансы
- Социальная сфера
- Демографическая ситуация
- Приложения
- Некоторые статистические показатели социально-экономического положения Оренбургской области
- Некоторые статистические показатели социально-экономического положения Российской Федерации и субъектов Приволжского федерального округа

ОСНОВНЫЕ ЭКОНОМИЧЕСКИЕ И СОЦИАЛЬНЫЕ ПОКАЗАТЕЛИ

ОРЕНБУРГСТАТ

	Декабрь 2023 г.	В % к		2023 г.	В % к 2022 г.	Справочно
		декабрю 2022 г.	ноябрю 2023 г.			2022 г. в % к 2021 г.
Индекс промышленного производства		96,8	107,5		102,9	97,2
Продукция сельского хозяйства, млн руб.	10 149,0	97,9	163,1	151 281,5	92,8	144,1
Объем работ, выполненных по виду экономической деятельности «Строительство», млн руб.	16 769,1	130,7	140,3	118 319,5	111,9	97,4
Грузооборот автомобильного транспорта*, млн руб.	89,8	110,9	101,5	1 073,1	85,5	98,3
Оборот розничной торговли, млн руб.	45 118,5	104,5	112,2	464 868,3	107,4	93,3
Ввод в действие жилых домов за счет всех источников финансирования**, тыс.м^2 общей площади	96,3	105,3	84,4	1 129,8	118,9	86,3
Индекс потребительских цен		107,3	100,7		105,0	114,7

*Без субъектов малого предпринимательства.
**С учетом жилых домов, построенных населением на земельных участках, предназначенных для ведения садоводства.

ИТОГИ МИГРАЦИИ НАСЕЛЕНИЯ ПО МУНИЦИПАЛЬНЫМ ОБРАЗОВАНИЯМ

ОРЕНБУРГСТАТ

январь–ноябрь 2023 г.

	Число прибывших	Число выбывших		Число прибывших	Число выбывших
Городские округа:			Грачёвский	170	282
Абдулинский	581	663	Домбаровский	314	513
город Бугуруслан	617	849	Илекский	473	578
город Бузулук	1 695	1 419	Кваркенский	327	649
Гайский	613	808	Красногвардейский	602	695
Кувандыкский	1 147	1 199	Курманаевский	318	456
город Медногорск	565	615	Матвеевский	260	340
город Новотроицк	1 756	1 608	Новоорский	604	835
город Оренбург	8 653	9 739	Новосергиевский	189	480
город Орск	4 942	4 109	Октябрьский	432	487
Соль-Илецкий	485	1 033	Оренбургский	4 615	2 365
Сорочинский	461	703	Первомайский	227	620
Ясненский	609	735	Переволоцкий	369	434
			Пономарёвский	307	317
Муниципальные районы:			Сакмарский	715	579
Адамовский	498	896	Саракташский	523	573
Акбулакский	591	744	Светлинский	238	405
Александровский	327	424	Северный	192	232
Асекеевский	461	571	Ташлинский	506	647
Беляевский	177	300	Тоцкий	847	1 100
Бугурусланский	143	386	Тюльганский	477	586
Бузулукский	742	889	Шарлыкский	387	361

ИНДЕКСЫ ПРОМЫШЛЕННОГО ПРОИЗВОДСТВА

в % к соответствующему периоду предыдущего года

ОРЕНБУРГСТАТ

2023 г. к 2022 г.

102,9	**Промышленное производство**
100,4	Добыча полезных ископаемых
109,2	Обрабатывающие производства
117,9	Обеспечение электрической энергией, газом и паром; кондиционирование воздуха
71,4	Водоснабжение; водоотведение, организация сбора и утилизации отходов, деятельность по ликвидации загрязнений

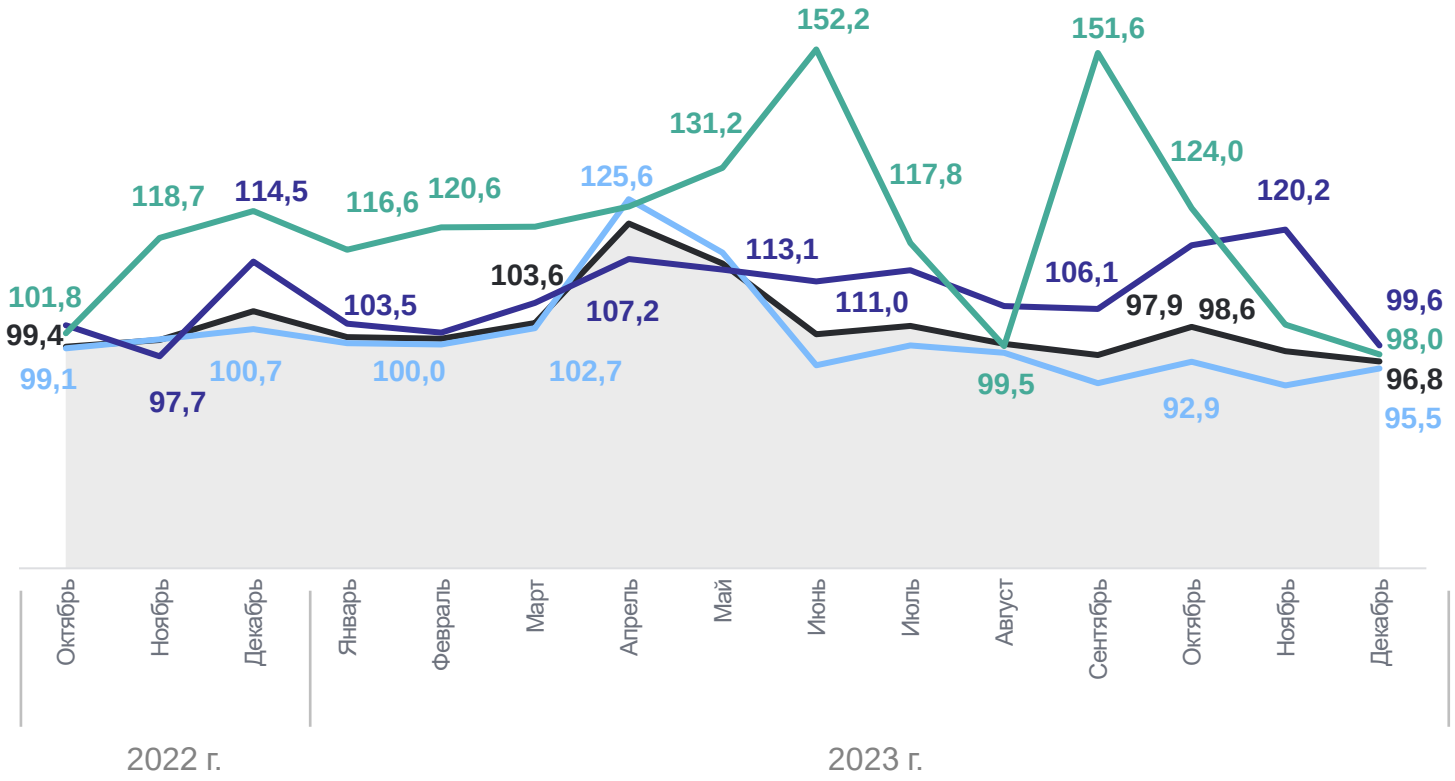

Индекс промышленного производства

Обрабатывающие производства

Добыча полезных ископаемых

Обеспечение электрической энергией, газом и паром; кондиционирование воздуха

Водоснабжение; водоотведение, организация сбора и утилизации отходов, деятельность по ликвидации загрязнений

СРЕДНЯЯ НОМИНАЛЬНАЯ НАЧИСЛЕННАЯ ЗАРАБОТНАЯ ПЛАТА

январь–ноябрь 2023 г. в % к январю–ноябрю 2022 г.

ОРЕНБУРГСТАТ

Рейтинг регионов ПФО

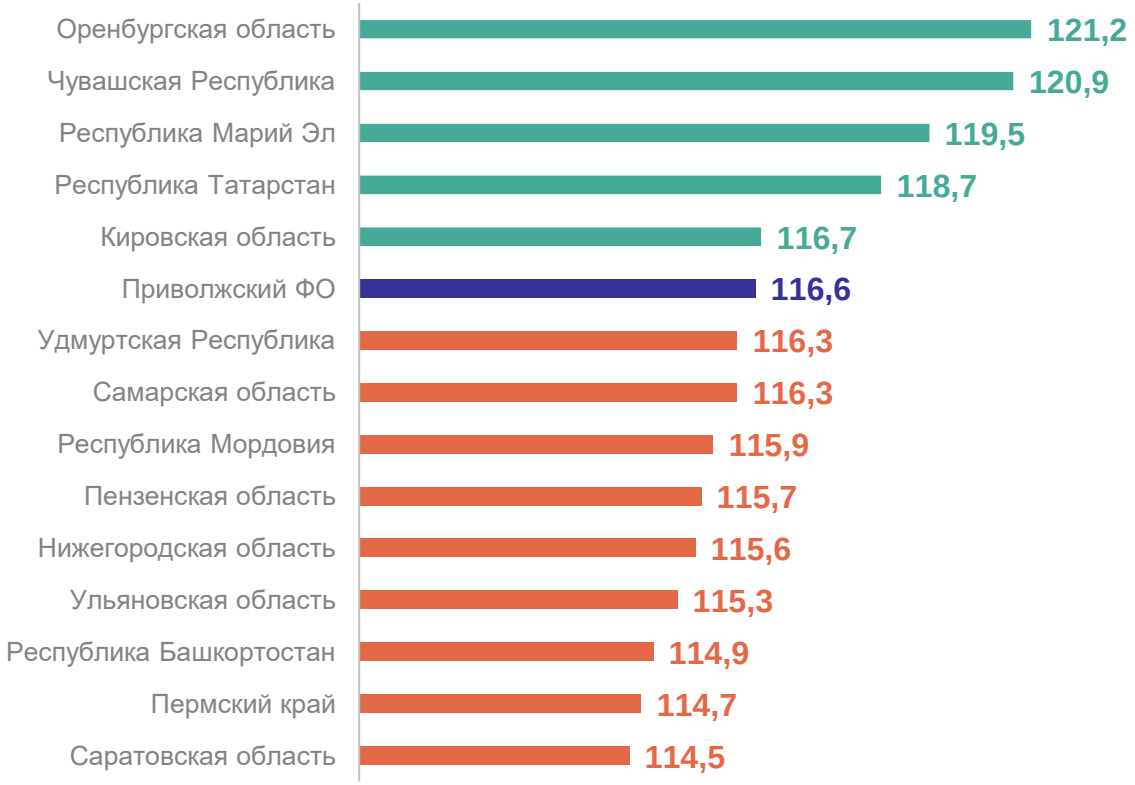

5 субъектов ПФО значение показателя **больше,** чем по федеральному округу

9 субъектов ПФО значение показателя **меньше,** чем по федеральному округу

ДОКЛАД

Доклад **«Социально-экономическое положение МО «город Оренбург»** содержит оперативные данные о социальном и экономическом развитии муниципального образования за период с начала года.

Представлены показатели, характеризующие деятельность организаций отдельных видов экономической деятельности, данные о финансовом состоянии, инвестициях, ценах и тарифах.

Издание выпускается с квартальной периодичностью, содержит информацию в табличном и графическом видах, приводится текстовая аннотация.

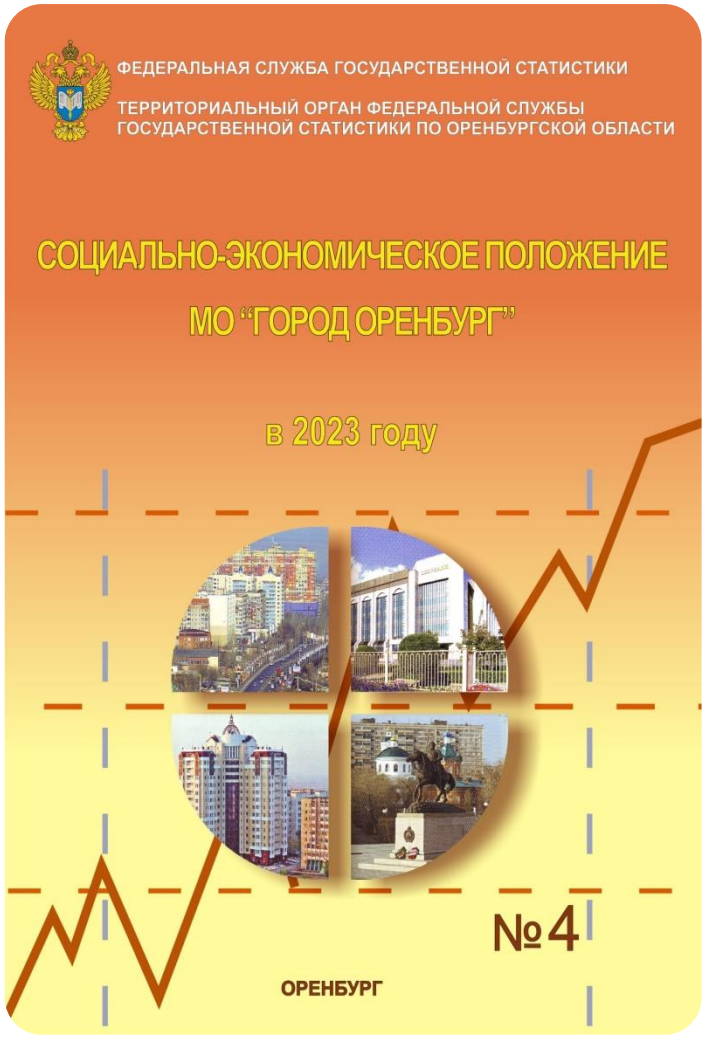

ДОКЛАД «СОЦИАЛЬНО-ЭКОНОМИЧЕСКОЕ ПОЛОЖЕНИЕ МО «ГОРОД ОРЕНБУРГ»

ОРЕНБУРГСТАТ

- Основные экономические и социальные показатели
- Производство товаров и услуг
- Промышленное производство
- Строительство
- Транспорт
- Рынки товаров и услуг
- Инвестиции
- Цены
- Финансы
- Социальная сфера
- Демографическая ситуация

ОСНОВНЫЕ ЭКОНОМИЧЕСКИЕ И СОЦИАЛЬНЫЕ ПОКАЗАТЕЛИ

ОРЕНБУРГСТАТ

	2023 г.	В % к 2022 г.	Справочно: 2022 г. в % к 2021 г.
Ввод в действие жилых домов за счет всех источников финансирования, тыс.м^2 общей площади	451,5	108,8	80,1
Грузооборот автомобильного транспорта*, млн т·км	611,6	91,1	100,3
Оборот розничной торговли*, млн руб.	109 960,6	112,0	87,1
Объем платных услуг населению*, млн руб.	35 921,6	102,6	103,0
Численность безработных, зарегистрированных в государственных учреждениях службы занятости населения, чел.	1706	70,0	40,9

*Без субъектов малого предпринимательства.

СТРУКТУРА СТОИМОСТИ УСЛОВНОГО НАБОРА ПРОДУКТОВ ПИТАНИЯ ПО Г. ОРЕНБУРГУ

ОРЕНБУРГСТАТ

в декабре, в расчете на одного человека в месяц

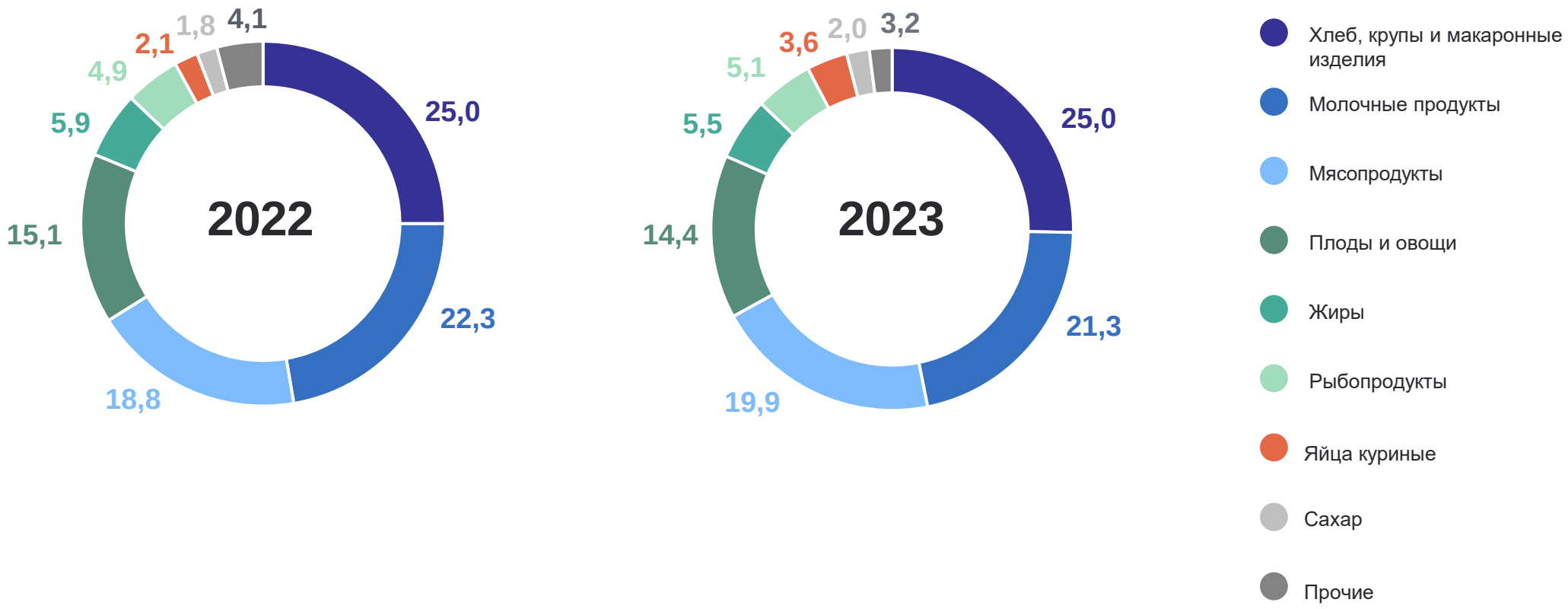

ДОКЛАД

В докладе «**Социально-экономическое положение городских округов и муниципальных районов Оренбургской области представлены»** оперативные данные о социально-экономическом положении городских округов и муниципальных районов Оренбургской области за период с начала года.

Приведена информация по промышленному производству, сельскому хозяйству, строительству, розничной торговле и платным услугам населению, сведения о финансовом состоянии организаций, рынке труда, уровне жизни населения, демографические показатели.

Электронное издание.



ДОКЛАД «СОЦИАЛЬНО-ЭКОНОМИЧЕСКОЕ ПОЛОЖЕНИЕ ГОРОДСКИХ ОКРУГОВ И МУНИЦИПАЛЬНЫХ РАЙОНОВ ОРЕНБУРГСКОЙ ОБЛАСТИ»

ОРЕНБУРГСТАТ

- Основные экономические и социальные показатели Оренбургской области
- Оборот организаций
- Производство товаров и услуг
- Промышленное производство
- Сельское хозяйство
- Строительство
- Транспорт
- Рынки товаров и услуг
- Инвестиции
- Характеристика предприятий и организаций
- Цены
- Финансы организаций
- Оплата труда и занятость
- Демографическая ситуация

ОБОРОТ ОРГАНИЗАЦИЙ ПО МУНИЦИПАЛЬНЫМ ОБРАЗОВАНИЯМ

ОРЕНБУРГСТАТ

	2023 г., млн рублей	В % к 2022 г.		2023 г., млн рублей	В % к 2022 г.
Городские округа:			Грачёвский	4 055,4	138,6
Абдулинский	4 671,0	125,2	Домбаровский	856,3	19,6
город Бугуруслан	21 089,5	67,5	Илекский	1 662,2	115,3
город Бузулук	503 308,9	110,4	Кваркенский	2 717,4	110,3
Гайский	64 972,7	124,2	Красногвардейский	5 483,3	109,6
Кувандыкский	5 391,5	103,5	Курманаевский	2 027,4	138,7
город Медногорск	11 973,8	103,7	Матвеевский	8 443,5	104,4
город Новотроицк	229 702,5	111,8	Новоорский	24 081,3	155,6
город Оренбург	880 623,0	102,1	Новосергиевский	17 489,0	115,3
город Орск	122 173,2	134,9	Октябрьский	1 992,4	72,4
Соль-Илецкий	11 684,1	105,0	Оренбургский	152 547,5	105,7
Сорочинский	16 612,9	113,2	Первомайский	4 469,0	114,7
Ясненский	12 102,0	118,8	Переволоцкий	10 079,3	162,8
			Пономарёвский	669,9	118,0
Муниципальные районы:			Сакмарский	11 048,7	95,7
Адамовский	1 619,8	85,8	Саракташский	10 312,7	129,4
Акбулакский	1 601,8	117,0	Светлинский	2 414,3	118,2
Александровский	3 037,7	78,4	Северный	22 264,2	в 2,9р.
Асекеевский	2 642,0	90,5	Ташлинский	3 396,2	79,3
Беляевский	3 118,4	99,3	Тоцкий	2 164,3	98,8
Бугурусланский	2 566,0	128,2	Тюльганский	1 153,4	102,8
Бузулукский	2 354,2	96,4	Шарлыкский	2 112,5	115,7

КОЛИЧЕСТВО ПРЕДПРИЯТИЙ И ОРГАНИЗАЦИЙ* ПО МУНИЦИПАЛЬНЫМ ОБРАЗОВАНИЯМ

на 1 января 2024 г.

ОРЕНБУРГСТАТ

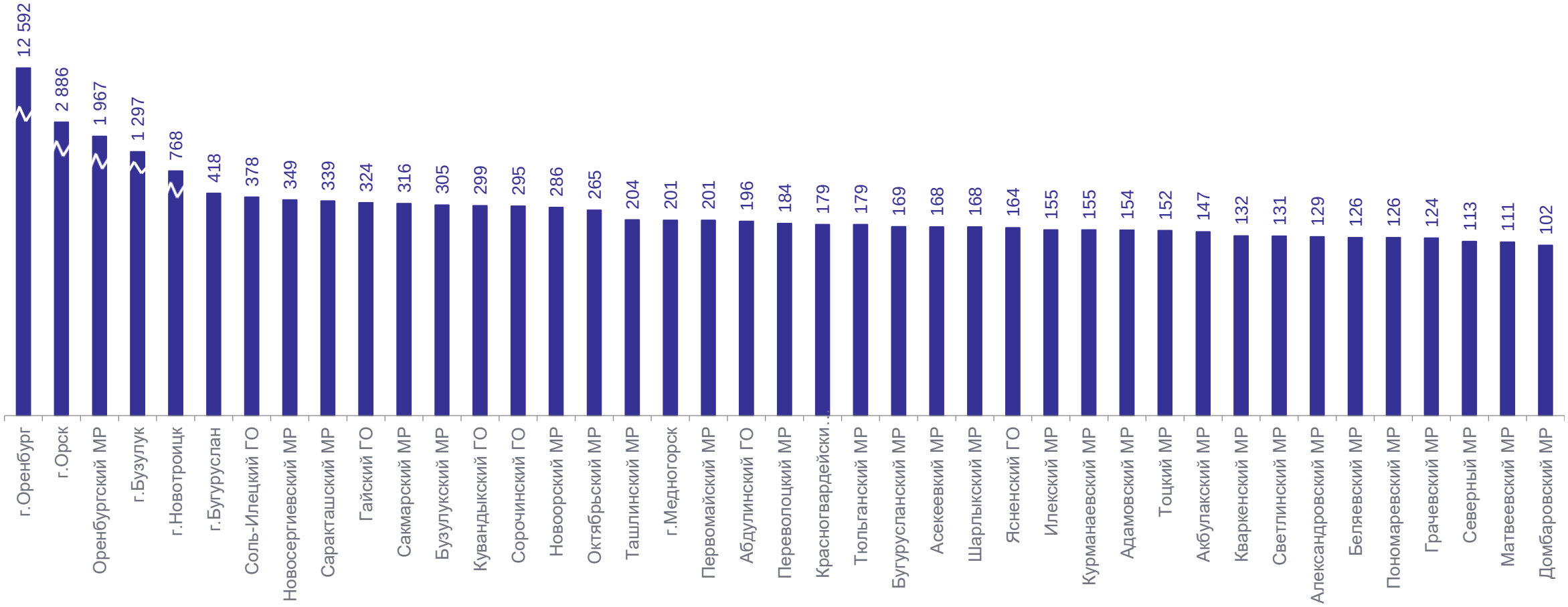

*По данным территориального раздела Статистического регистра Росстата.

ОБОРОТ РОЗНИЧНОЙ ТОРГОВЛИ* ПО МУНИЦИПАЛЬНЫМ ОБРАЗОВАНИЯМ

2023 г., млн рублей

ОРЕНБУРГСТАТ

Городские округа

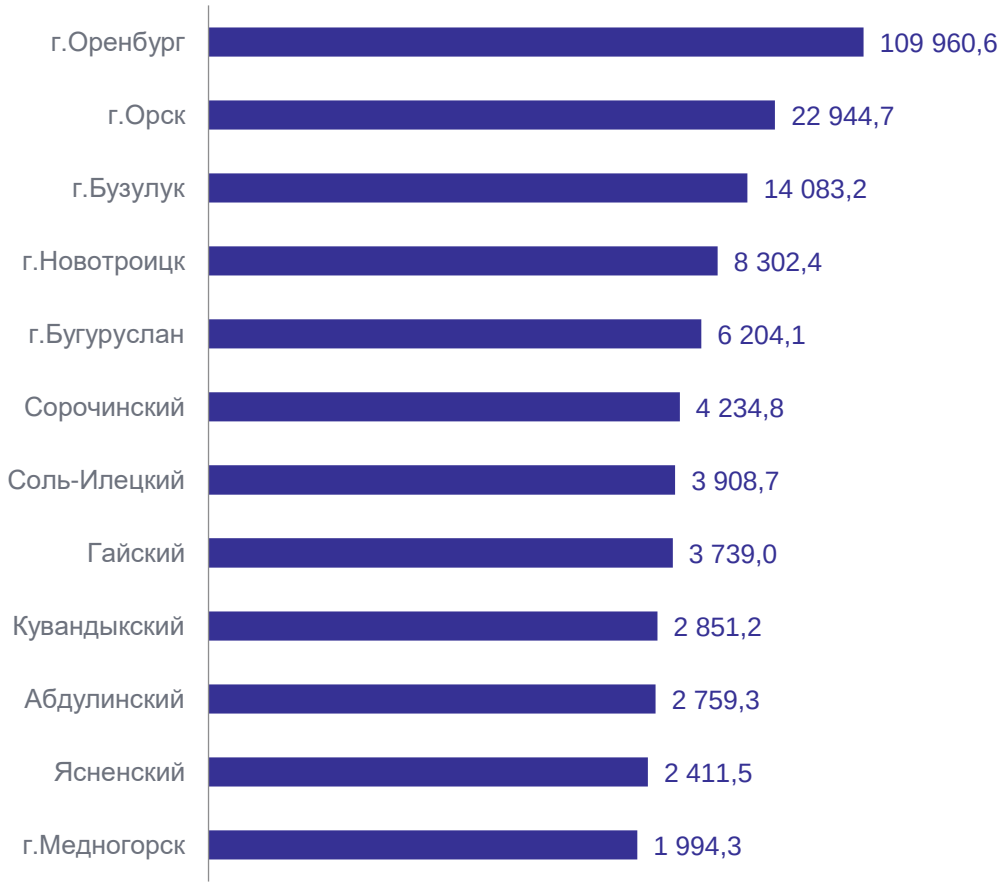

Муниципальные районы

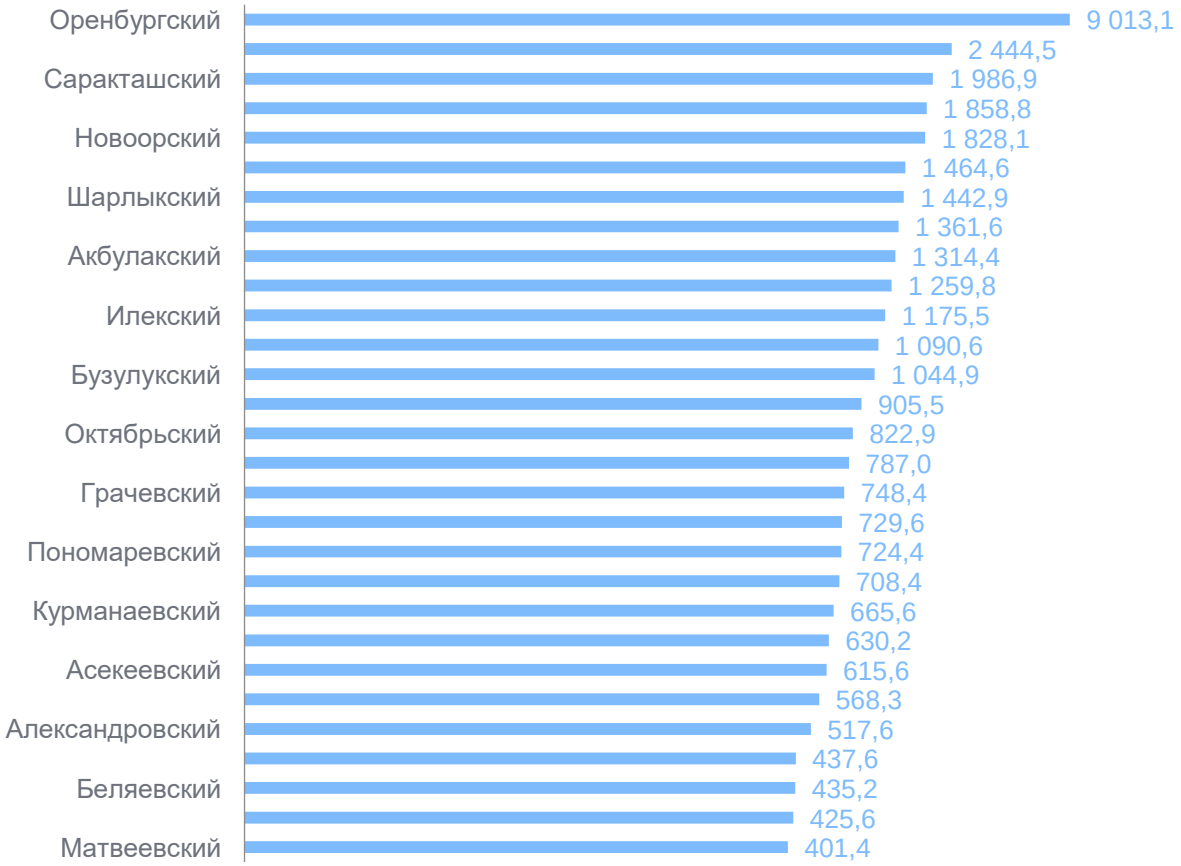

*По организациям всех видов экономической деятельности (не относящимся к субъектам малого предпринимательства), средняя численность работников которых превышает 15 человек.

3 Статистические сборники

СТАТИСТИЧЕСКИЙ СБОРНИК

В сборнике **«Муниципальные образования Оренбургской области»** представлена информация о социально-экономическом положении городских округов и муниципальных районов Оренбургской области.

Содержит показатели, характеризующие развитие различных секторов экономики и социальной сферы в динамике за ряд лет. Данные по основным видам экономической деятельности представлены по организациям, не относящимся к субъектам малого предпринимательства.

По отдельным показателям за 2022 год приводится ранжирование городских округов и муниципальных районов.

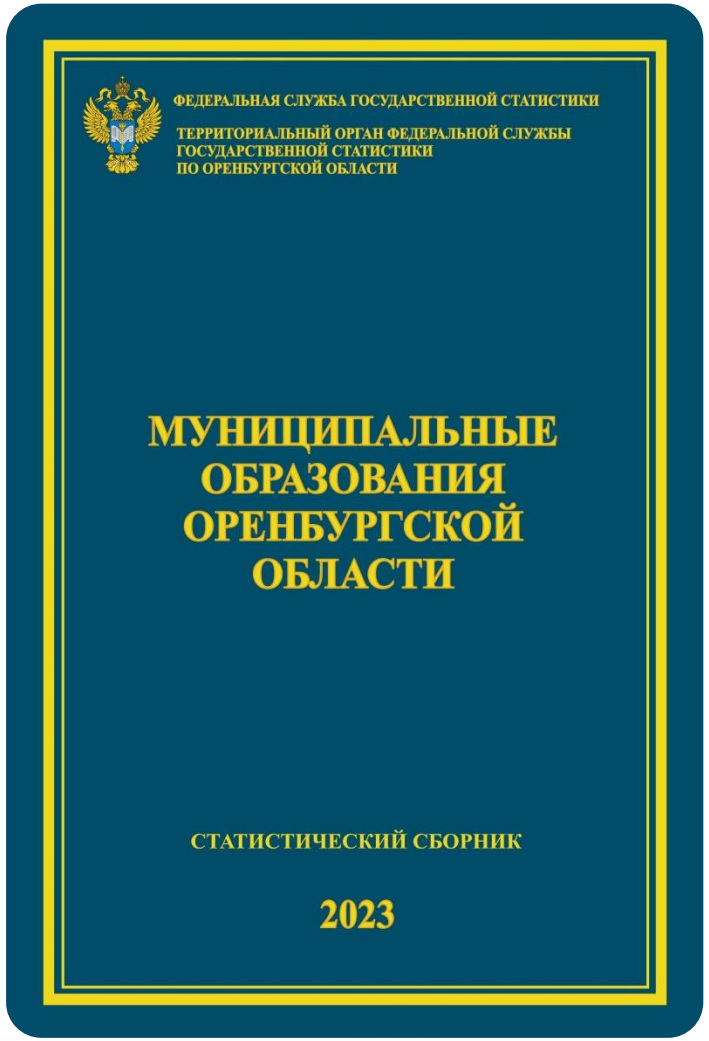

СТАТИСТИЧЕСКИЙ СБОРНИК «МУНИЦИПАЛЬНЫЕ ОБРАЗОВАНИЯ ОРЕНБУРГСКОЙ ОБЛАСТИ»

ОРЕНБУРГСТАТ

- Основные характеристики городских округов и муниципальных районов Оренбургской области
- Население
- Труд
- Уровень жизни населения
- Образование
- Здравоохранение
- Культура
- Окружающая среда
- Предприятия и организации
- Промышленное производство
- Сельское хозяйство
- Строительство
- Транспорт
- Торговля и услуги населению
- Финансы
- Инвестиции
- Цены и тарифы

РЕЙТИНГ МУНИЦИПАЛЬНЫХ ОБРАЗОВАНИЙ ПО ЧИСЛЕННОСТИ НАСЕЛЕНИЯ И ПЛОЩАДИ ТЕРРИТОРИИ

ОРЕНБУРГСТАТ

на 1 января 2023 г.

	Площадь территории	Численность населения		Площадь территории	Численность населения
Городские округа:			Грачёвский	35	39
Абдулинский	33	19	Домбаровский	14	37
город Бугуруслан	40	7	Илекский	13	16
город Бузулук	41	4	Кваркенский	5	32
Гайский	19	11	Красногвардейский	21	28
Кувандыкский	2	8	Курманаевский	23	33
город Медногорск	38	17	Матвеевский	34	41
город Новотроицк	39	5	Новоорский	20	18
город Оренбург	37	1	Новосергиевский	9	14
город Орск	36	2	Октябрьский	27	27
Соль-Илецкий	4	6	Оренбургский	7	3
Сорочинский	25	9	Первомайский	6	20
Ясненский	15	25	Переволоцкий	26	21
			Пономарёвский	30	35
Муниципальные районы:			Сакмарский	31	15
Адамовский	1	23	Саракташский	12	10
Акбулакский	8	24	Светлинский	3	40
Александровский	18	36	Северный	29	38
Асекеевский	28	30	Ташлинский	16	22
Беляевский	11	34	Тоцкий	17	13
Бугурусланский	24	29	Тюльганский	32	26
Бузулукский	10	12	Шарлыкский	22	31

Численность и состав населения

на 1 января 2023 г.

ОРЕНБУРГСТАТ

Площадь территории Оренбургской области	**123,7**	**тыс. км²**
Численность населения	**1 841,4**	**тыс. чел.**
Число жителей на 1 кв. км.	**14,9**	**чел.**

Число жителей на 1 кв. км.

Муниципальные образования с наибольшими значениями

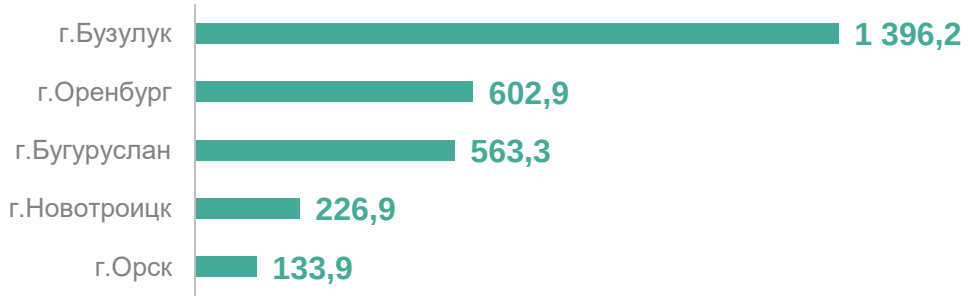

Муниципальные образования с наименьшими значениями

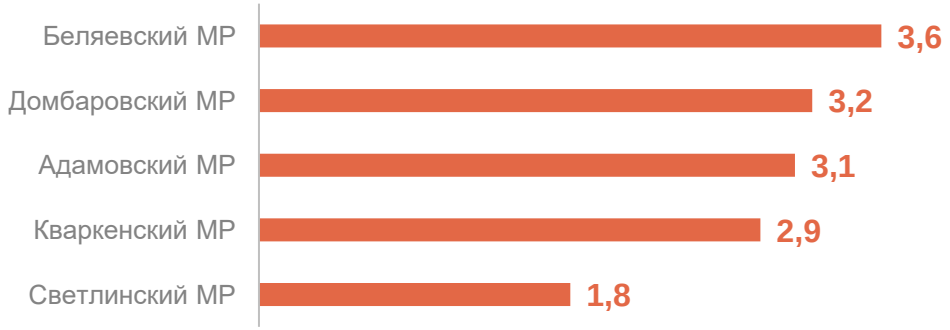

СТАТИСТИЧЕСКИЙ СБОРНИК

Краткий сборник **«Оренбургская область в цифрах»** содержит основные статистические показатели, характеризующие социально-экономическое положение области за 2020-2022 годы. По отдельным показателям за 2022 год данные предварительные, за 2021 год данные уточнены.

Издание имеет «карманный» формат, что удобно при использовании. Более подробная информация за 2022 год опубликована в статистическом ежегоднике Оренбургской области.

СТАТИСТИЧЕСКИЙ СБОРНИК «ОРЕНБУРГСКАЯ ОБЛАСТЬ В ЦИФРАХ»

ОРЕНБУРГСТАТ

- Основные социально-экономические характеристики Оренбургской области
- Население
- Труд
- Уровень жизни населения
- Образование
- Здравоохранение
- Культура, туризм и отдых
- Общая характеристика предприятий и организаций
- Промышленное производство
- Сельское хозяйство
- Строительство и инвестиции
- Транспорт
- Торговля и услуги населению
- Финансы
- Цены и тарифы

ОСНОВНЫЕ ЭКОНОМИЧЕСКИЕ И СОЦИАЛЬНЫЕ ПОКАЗАТЕЛИ

ОРЕНБУРГСТАТ

	2020 г.	2021 г.	2022 г.
Среднегодовая численность работников организаций, тыс.чел.	575,3	541,5	517,3
Среднемесячная номинальная начисленная заработная плата работников организаций, руб.	35 075,1	38 356,5	43 540,3
Инвестиции в основной капитал, млн руб.	201 333,4	201 912,5	234 682,9
Ввод в действие жилых домов, тыс. $м^2$ общей площади	967,2	1 101,6	950,6
Продукция сельского хозяйства, млн руб.	141 647,4	144 334,0	198 539,1
Грузооборот автомобильного транспорта, млн т·км	1 832,4	2 270,8	2 364,3
Оборот розничной торговли, млн руб.	330 340,1	383 838,0	418 742,1
Платные услуги населению, млн руб.	87 926,0	96 115,4	108 046,8
Индекс потребительских цен (декабрь к декабрю предыдущего года), %	104,8	108,6	112,0

ПРОИЗВОДСТВО ОСНОВНЫХ ВИДОВ ПРОДУКЦИИ ЖИВОТНОВОДСТВА И ПОГОЛОВЬЕ СКОТА

ОРЕНБУРГСТАТ

2022 г.

Скот и птица на убой
(в убойном весе)

135,7 тыс. тонн

Молоко

600,7 тыс. тонн

Яйца

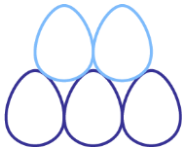

959,2 млн штук

на конец декабря, тысяч голов

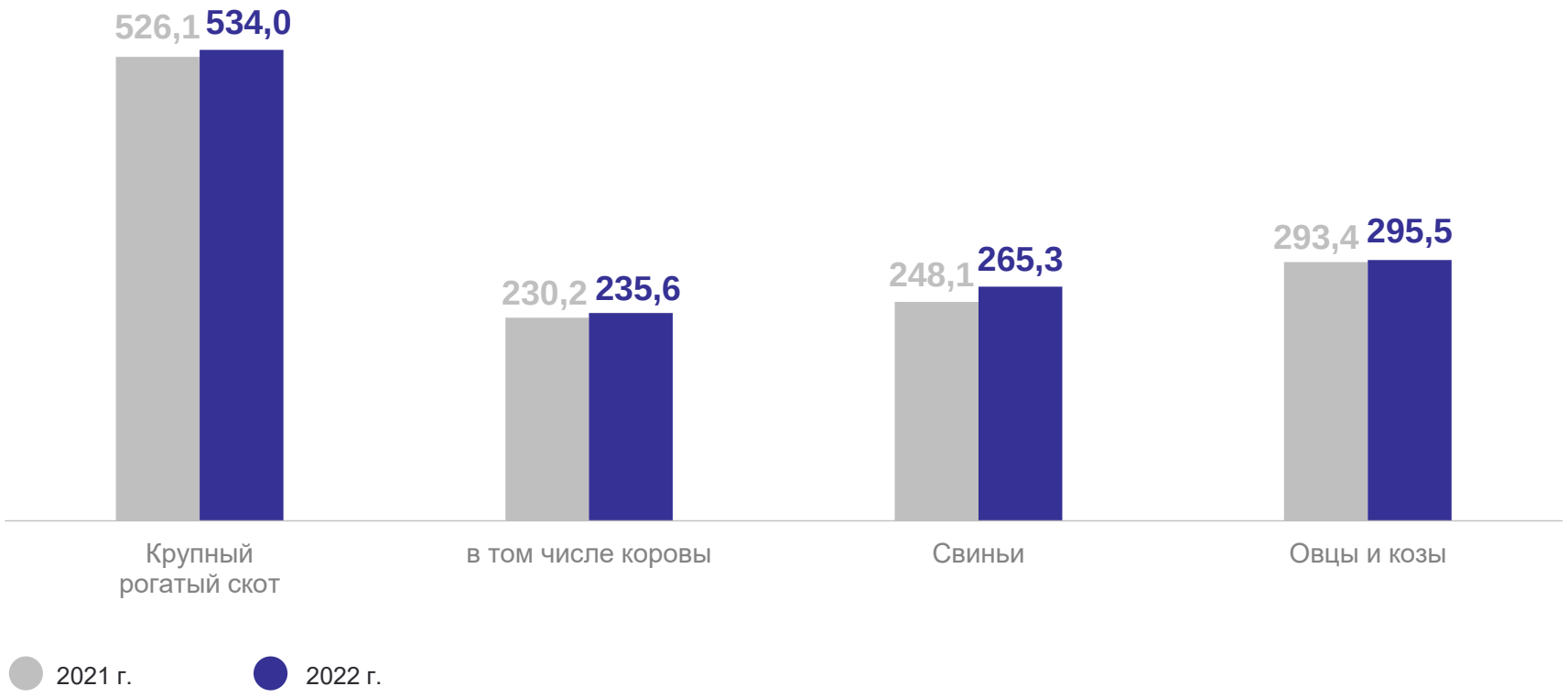

ИНДЕКС ПОТРЕБИТЕЛЬСКИХ ЦЕН

декабрь 2022 г. к декабрю предыдущего года, процентов

ОРЕНБУРГСТАТ

Рейтинг регионов ПФО

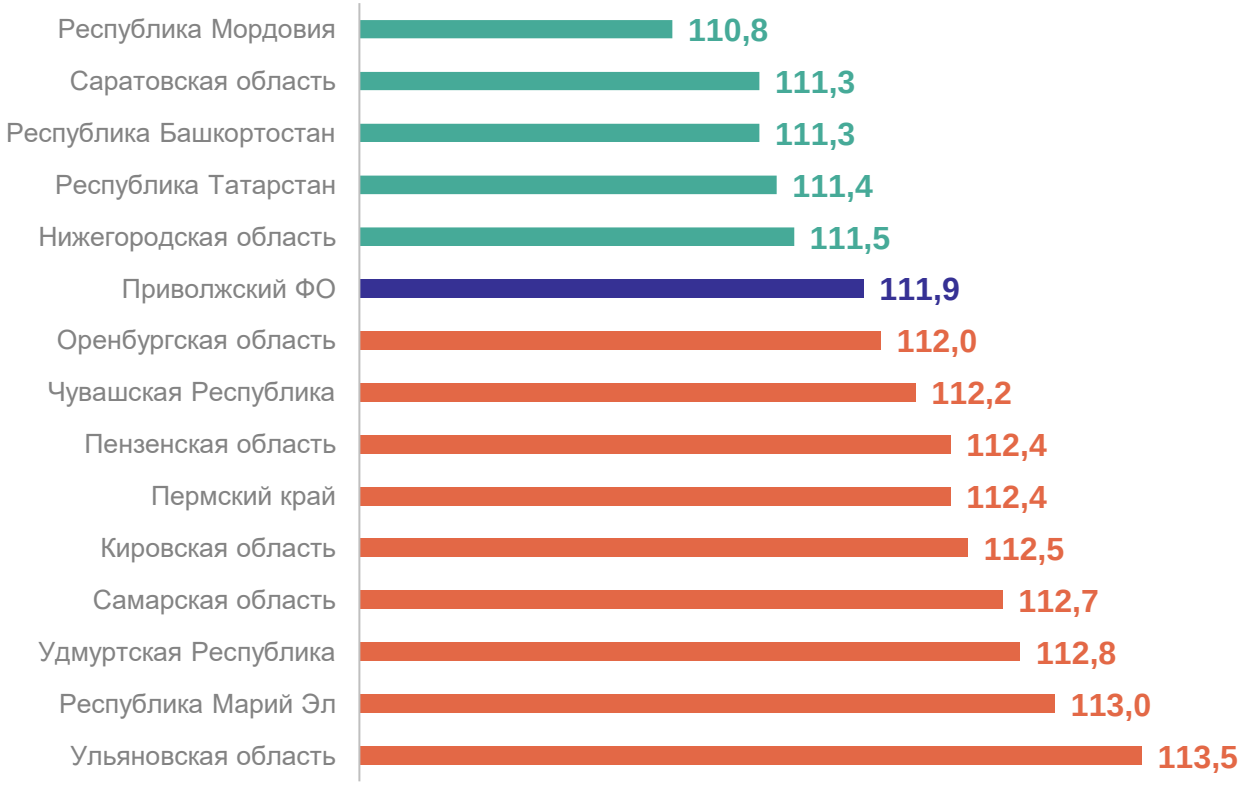

5 субъектов ПФО значение показателя **меньше,** чем по федеральному округу

9 субъектов ПФО значение показателя **больше,** чем по федеральному округу

СТАТИСТИЧЕСКИЙ СБОРНИК

В сборнике **«Оренбург в цифрах»** содержатся предварительные данные, характеризующая социально-экономическое положение городского округа город Оренбург в 2022 году, в сравнении с предыдущим годом.

Справочник имеет небольшой «карманный» формат.

СТАТИСТИЧЕСКИЙ СБОРНИК «ОРЕНБУРГ В ЦИФРАХ»

ОРЕНБУРГСТАТ

- Основные социально-экономические характеристики города Оренбурга
- Население
- Труд
- Социальная сфера
- Общая характеристика предприятий и организаций
- Промышленное производство
- Сельское хозяйство
- Строительство и инвестиции
- Транспорт
- Торговля и услуги населению
- Финансы
- Цены и тарифы

УДЕЛЬНЫЙ ВЕС ПО ОСНОВНЫМ СОЦИАЛЬНО-ЭКОНОМИЧЕСКИМ ПОКАЗАТЕЛЯМ Г. ОРЕНБУРГА В ОРЕНБУРГСКОЙ ОБЛАСТИ

ОРЕНБУРГСТАТ

в процентах

	2021 г.	2022 г.
Объем отгруженных товаров собственного производства, выполненных работ и услуг собственными силами по фактическим видам экономической деятельности*:		
добыча полезных ископаемых	32,4	34,0
обрабатывающие производства	11,9	12,9
обеспечение электрической энергией, газом и паром; кондиционирование воздуха	41,7	47,1
водоснабжение; водоотведение, организация сбора и утилизации отходов, деятельность по ликвидации загрязнений	36,9	33,1
Инвестиции в основной капитал*	36,4	39,1
Объем работ, выполненных по виду экономической деятельности «Строительство»	54,5	52,7
Ввод в действие жилых домов	47,0	43,7
Оборот розничной торговли	63,1	62,3
Платные услуги населению*	29,9	29,6

*Без субъектов малого предпринимательства.

ХАРАКТЕРИСТИКА ХОЗЯЙСТВУЮЩИХ СУБЪЕКТОВ*

на конец 2022 г.

ОРЕНБУРГСТАТ

Число индивидуальных предпринимателей

14,2 тыс. человек

к 1 января 2021 г.

106,0 %

Распределение организаций по видам экономической деятельности
в % к итогу

*По данным территориального раздела Статистического регистра Росстата.

СТАТИСТИЧЕСКИЙ СБОРНИК

Сборник **«Женщины и мужчины Оренбургской области»** содержит сведения о численности женщин и мужчин, их возрастной структуре, ожидаемой продолжительности жизни, миграционных потоках, уровне образования, подготовке квалифицированных кадров и специалистов в учреждениях начального, среднего и высшего профессионального образования, заболеваемости различными болезнями, занятости и безработице.

Представлены данные по международным сравнениям России с зарубежными странами.

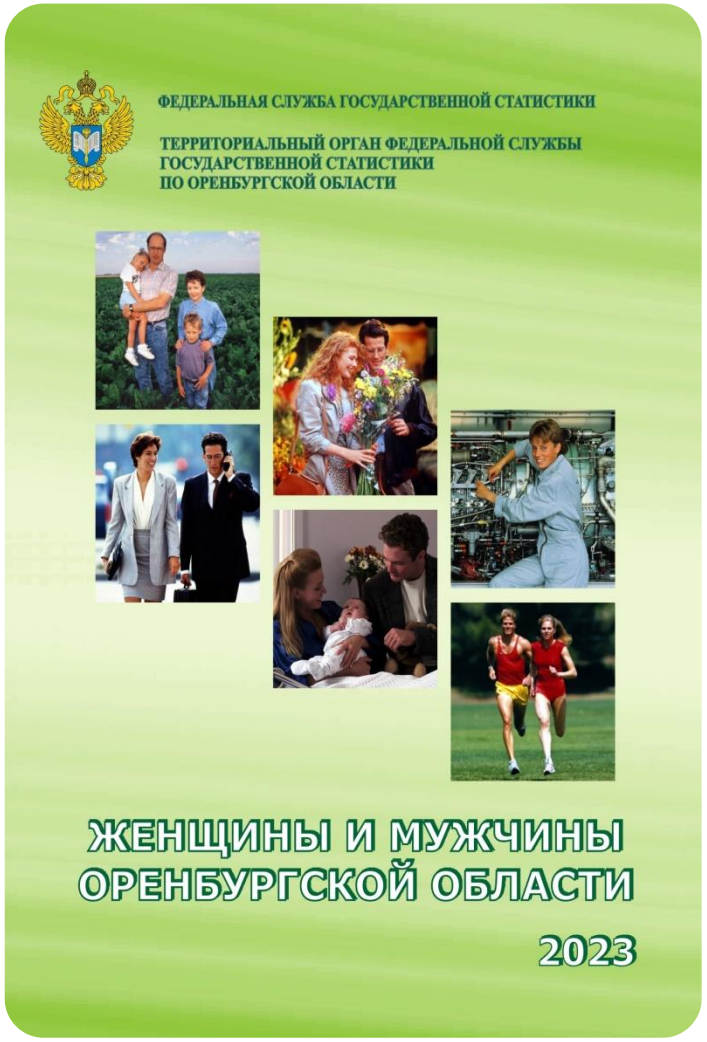

СТАТИСТИЧЕСКИЙ СБОРНИК «ЖЕНЩИНЫ И МУЖЧИНЫ ОРЕНБУРГСКОЙ ОБЛАСТИ»

ОРЕНБУРГСТАТ

- Гендерная статистика
- Население
- Здравоохранение
- Образование и кадры науки
- Занятость и безработица
- Уровень благосостояния и социальное обеспечение
- Международные сравнения

ЕСТЕСТВЕННОЕ ДВИЖЕНИЕ НАСЕЛЕНИЯ

ОРЕНБУРГСТАТ

тыс.человек

Годы	Родившиеся		Умершие	
	женщины	мужчины	женщины	мужчины
2016	13,0	13,7	13,1	13,8
2017	11,1	11,9	12,9	13,5
2018	10,5	11,3	12,8	13,4
2019	9,5	10,1	12,4	13,2
2020	9,0	9,7	15,9	15,9
2021	8,8	9,3	19,2	17,2
2022	7,8	8,4	12,2	13,3

ЧИСЛЕННОСТЬ ЖЕНЩИН И МУЖЧИН В ТРУДОСПОСОБНОМ ВОЗРАСТЕ ПО МУНИЦИПАЛЬНЫМ ОБРАЗОВАНИЯМ

ОРЕНБУРГСТАТ

на 1 января 2023 г.

человек

	Женщины	Мужчины		Женщины	Мужчины
Оренбургская область	**493 536**	**527 931**	Грачёвский	2 312	2 764
Городские округа:			Домбаровский	2 728	3 083
Абдулинский	5 814	6 495	Илекский	6 163	7 413
город Бугуруслан	12 143	12 888	Кваркенский	3 511	4 232
город Бузулук	2 7401	26 648	Красногвардейский	3 840	4 676
Гайский	10 606	11 161	Курманаевский	3 165	3 937
Кувандыкский	10 078	11 167	Матвеевский	1 815	2 291
город Медногорск	6 472	6 719	Новоорский	5 630	6 168
город Новотроицк	21 819	23 958	Новосергиевский	6 871	7 801
город Оренбург	158 364	158 521	Октябрьский	3 904	4 752
город Орск	55 960	53 516	Оренбургский	31 242	34 558
Соль-Илецкий	11 512	13 509	Первомайский	5 103	6 032
Сорочинский	10 925	11 860	Переволоцкий	4 580	5 356
Ясненский	4 798	5 088	Пономарёвский	2 989	3 668
Муниципальные районы:			Сакмарский	7 191	8 107
Адамовский	4 811	5434	Саракташский	9 883	11 373
Акбулакский	4 464	5 617	Светлинский	2 428	2 763
Александровский	3 029	3 702	Северный	2 545	3 264
Асекеевский	3 449	4 336	Ташлинский	4 724	5 484
Беляевский	2 977	3 722	Тоцкий	7 562	11 224
Бугурусланский	3 876	4 895	Тюльганский	4 037	4 548
Бузулукский	7 649	8 819	Шарлыкский	3 405	3 926

МИГРАЦИЯ ЖЕНЩИН И МУЖЧИН

2022 г., человек

ОРЕНБУРГСТАТ

Женщины

Число прибывших

23 913

Число выбывших

26 733

Мужчины

Число прибывших

22 148

Число выбывших

24 339

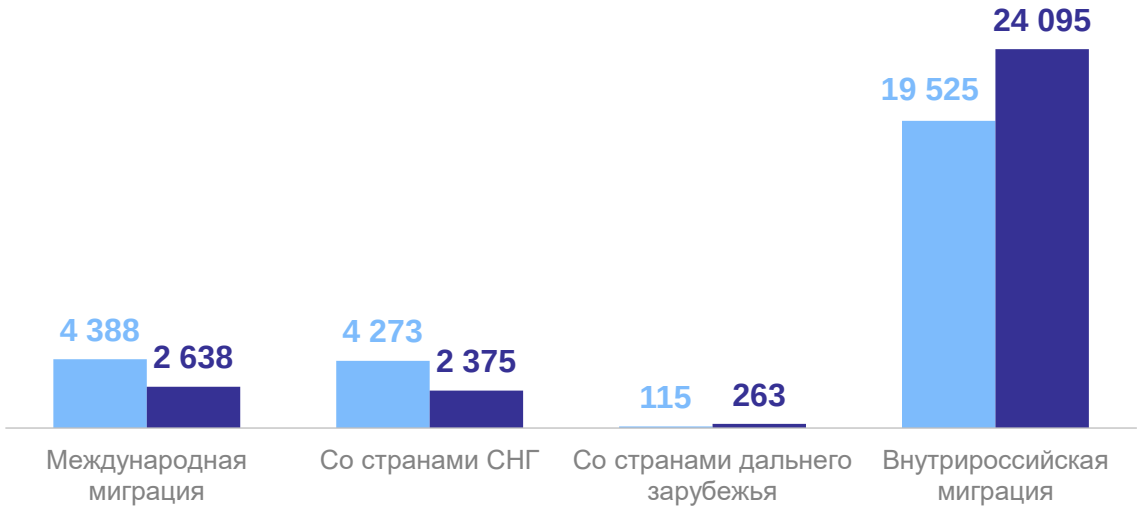

Прибыло

Выбыло

ОЖИДАЕМАЯ ПРОДОЛЖИТЕЛЬНОСТЬ ЖИЗНИ ЖЕНЩИН И МУЖЧИН ПО СУБЪЕКТАМ ПФО

ОРЕНБУРГСТАТ

2022 г., лет

	Женщины	Мужчины		Женщины	Мужчины
Российская Федерация	**77,8**	**67,6**	Пермский край	76,8	64,9
Приволжский федеральный округ	**77,9**	**66,8**	Кировская область	77,4	65,4
Республика Башкортостан	78,3	67,8	Нижегородская область	77,2	65,6
Республика Марий Эл	78,3	65,7	**Оренбургская область**	**77,0**	**65,6**
Республика Мордовия	78,9	67,5	Пензенская область	77,8	66,3
Республика Татарстан	79,8	69,8	Самарская область	77,2	66,9
Удмуртская Республика	78,6	65,6	Саратовская область	77,5	68,1
Чувашская Республика	78,8	66,3	Ульяновская область	77,2	65,5

СТАТИСТИЧЕСКИЙ СБОРНИК

В сборнике **«Краткосрочные экономические показатели Оренбургской области»** представлена помесячная, поквартальная и годовая динамика статистических показателей текущего и предыдущего годов, отражающих социально-экономическое положение области.

Электронное издание.

СТАТИСТИЧЕСКИЙ СБОРНИК «КРАТКОСРОЧНЫЕ ЭКОНОМИЧЕСКИЕ ПОКАЗАТЕЛИ ОРЕНБУРГСКОЙ ОБЛАСТИ»

ОРЕНБУРГСТАТ

- Сводные показатели
- Индексы промышленного производства
- Продукция сельского хозяйства
- Грузооборот транспорта
- Инвестиции в основной капитал
- Объем работ по виду деятельности «Строительство»
- Оборот розничной торговли
- Объем платных услуг населению
- Финансы
- Цены
- Социальная сфера, уровень жизни населения
- Занятость населения
- Заработная плата
- Денежные доходы
- Величина прожиточного минимума в среднем на душу населения

ОБЪЕМ РАБОТ ПО ВИДУ ДЕЯТЕЛЬНОСТИ «СТРОИТЕЛЬСТВО»

ОРЕНБУРГСТАТ

в фактически действовавших ценах

млн рублей

	Год	Кварталы			
		I	II	III	IV
2017	62 949,9	8 300,4	13 960,3	19 897,3	20 791,9
2018	78 643,5	14 714,6	20 875,5	22 807,8	20 245,6
2019	101 307,0	16 237,5	21 880,4	29 928,8	33 260,3
2020	89 728,0	11 793,9	18 714,0	33 117,0	26 103,1
2021	96 742,5	9 979,6	22 310,4	25 994,9	38 457,5
2022*	99 925,6	13 717,8	23 965,3	31 108,3	31 134,2

*Данные уточнены в соответствии с Регламентом оценки, корректировки и публикации данных статистического наблюдения за строительством и инвестициям в основной капитал, утвержденным приказом Росстата от 26.09.2015 №544.

ВЕЛИЧИНА ПРОЖИТОЧНОГО МИНИМУМА НА ДУШУ НАСЕЛЕНИЯ В МЕСЯЦ

на 2023 г., рублей

ОРЕНБУРГСТАТ

Всё население	12 506
трудоспособное	13 632
пенсионеры	10 755
дети	12 572

Величина прожиточного минимума

С 2021 года в соответствии с Федеральным законом от 24 октября 1997 года № 134-ФЗ «О прожиточном минимуме в Российской Федерации» величина прожиточного минимума на душу населения в целом по Российской Федерации на очередной год устанавливается Правительством Российской Федерации с учетом мнения Российской трехсторонней комиссии по регулированию социально-трудовых отношений и исчисляется исходя из величины медианного среднедушевого дохода за предыдущий год.

Величина прожиточного минимума на душу населения в субъекте Российской Федерации на очередной год устанавливается субъектом Российской Федерации с учетом коэффициента региональной дифференциации, который рассчитывается как соотношение величины прожиточного минимума на душу населения в целом по Российской Федерации и величины прожиточного минимума на душу населения в соответствующем субъекте Российской Федерации.

Величина прожиточного минимума

Величина прожиточного минимума на 2023 год установлена Постановлением Правительства Оренбургской области от 13 декабря 2022 года № 1353-пп «О величине прожиточного минимума в Оренбургской области на 2023 год»

СТАТИСТИЧЕСКИЙ СБОРНИК

В сборнике **«Статистическое обозрение Оренбургской области»** размещена серия таблиц и графиков, характеризующих социально-экономическую ситуацию в области, на основе ежемесячных и ежеквартальных статистических показателей.

В разделе «Тематические материалы» публикуются информационно-статистические издания, отражающие данные текущей статистики, итоги статистических наблюдений и обследований, учетов и переписей.

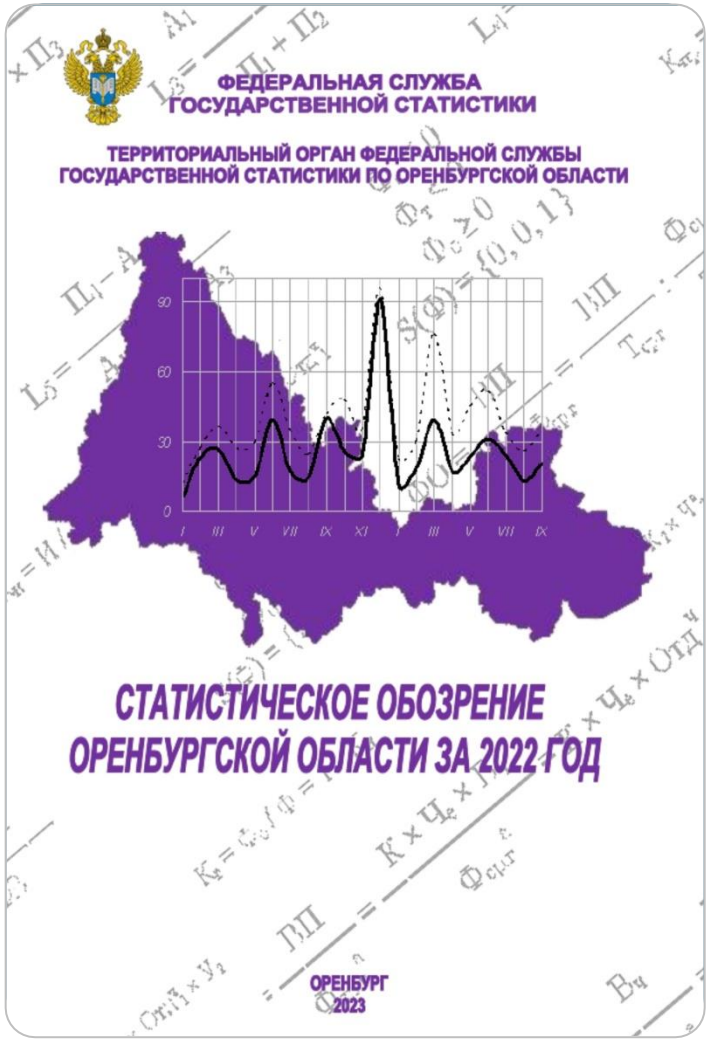

СТАТИСТИЧЕСКИЙ СБОРНИК «СТАТИСТИЧЕСКОЕ ОБОЗРЕНИЕ ОРЕНБУРГСКОЙ ОБЛАСТИ»

ОРЕНБУРГСТАТ

- Отдельные социально-экономические показатели по субъектам Приволжского федерального округа в 2022 году
- Население
- Занятость населения
- Уровень жизни населения
- Промышленное производство
- Сельское хозяйство
- Строительство и инвестиции
- Транспорт
- Торговля и платные услуги населению
- Финансы
- Цены и тарифы
- Производство и использование валового регионального продукта Оренбургской области

ИНДЕКСЫ ПРОИЗВОДСТВА ПО ВИДАМ ЭКОНОМИЧЕСКОЙ ДЕЯТЕЛЬНОСТИ

в % к соответствующему периоду предыдущего года

ОРЕНБУРГСТАТ

	2021 г.	2022 г.*			
		I квартал	I полугодие	9 месяцев	год
Индекс промышленного производства	99,6	98,0	93,3	95,0	96,5
в том числе по видам экономической деятельности:					
добыча полезных ископаемых	98,6	97,9	92,3	94,2	95,7
обрабатывающие производства	98,8	99,1	97,0	97,9	99,4
обеспечение электрической энергией, газом и паром; кондиционирование воздуха	106,9	89,3	91,1	98,9	103,9
водоснабжение; водоотведение, организация сбора и утилизации отходов, деятельность по ликвидации загрязнений	140,2	135,6	96,7	82,2	75,3

*По данным текущей отчетности.

СТРУКТУРА ОБОРОТА РОЗНИЧНОЙ ТОРГОВЛИ

ОРЕНБУРГСТАТ

2022 г., в фактически действовавших ценах

418,7	**Всего, млрд рублей**
205,9	Пищевые продукты, включая напитки, и табачные изделия
212,9	Непродовольственные товары

в процентах